


## FELHASZNÁLÓI KÉZIKÖNYV

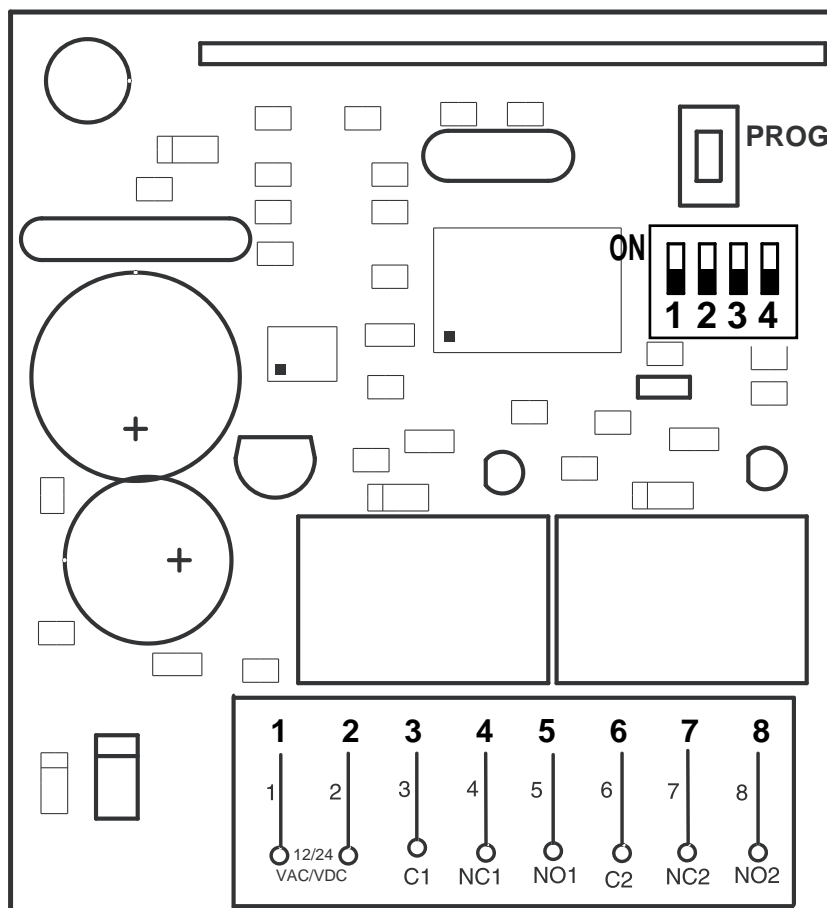
# SMR 24 C2

**2 csatornás ugró- és fixkódos vevő**



**FIGYELEM!!** Használat előtt kérjük, olvassa el figyelmesen ezt a kézikönyvet!

# VEZÉRLŐ EGYSÉG ALAPRAJZ



## BEKÖTÉS

BEMENETEK	TÍPUS	LEÍRÁS
1-2		12/24 VDC/VAC Tápfeszültség
3-4COM	N.C.	Alaphelyzetben zárt első relé
3-5COM	N.O.	Alaphelyzetben nyitott első relé
6-7COM	N.C.	Alaphelyzetben zárt második relé
6-8COM	N.O.	Alaphelyzetben nyitott második relé

N.O. = Alaphelyzetben nyitott bemenet

N.C. = Alaphelyzetben zárt bemenet

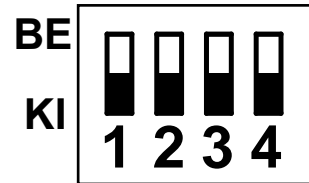
## MŰSZAKI JELLEMZŐK

Tápfeszültség	12/24 VDC/VAC	Tárolható kódok	254 db
Áramfelvétel	65mA 12V 80mA 24V	Frekvencia	433,92/868 MHz
Csatornák száma	2	Működési hőmérséklet	0°C~70°C
Relé működés	Monostabil/Bistabil	Relékimenet	1 morzés
Távírányítók típusa	Fixkódos/Ugrókódos	Hatótávolság	Max. 60m

# Működési leírás

A távkapcsolók programozásához tartsa nyomva a "Prog" gombot 2 másodpercig, ekkor a hangjelző megszólal, ezután minden egyes gomb megnyomásakor újból megszólal, ami sikeres feltanítást jelent. 6 másodperc tétlenség után a vezérlő panel automatikusan kilép a programozásból (ezt két hangjelzés kíséri). Mindkét relé használatához lásd a DIP-kapcsoló beállítások első pontját. Az összes kód törléséhez tartsa nyomva a "Prog" gombot 6 másodpercig, ezután egy hosszú, majd egy rövid hangjelzés hallható.

## DIP-kapcsoló beállítások



### 1. Lehetőség: Adó (TX) relé beállítások

**BE** Az elsőként felporgamozott relét az 1. gomb vezérli. A másodikként felporgamozott relét a 2. gomb vezérli. Több adó felprogramozásához először fejezze be az első adó programozását, majd utána kezdje a következőt. 1 csatornás adó használatakor a gomb az első relét programozza fel.

**KI** A csatornák automatikusan hozzárendelődnek a relékhez. Az első gomb vezérli az első relét és a második gomb vezérli a második relét. Elég az első gombot programozni, a másodikat automatikusan felprogramozza.

### 2. Lehetőség: Ugró kód / Fix kód beállítása

**BE** Ugró kódos

**KI** Fix kódos

### 3. Lehetőség: Távolról vezérelt programozás engedélyezése (ECO-R)

**BE** Engedélyezett

**KI** Letiltva

### 4. Lehetőség: Kapcsolt / Impulzusos üzemmód (1. relé)

**BE** Kapcsolt üzemmód: 1 gombnyomásra be- és kikapcsol.

**KI** Impulzusos üzemmód: A relé csak addig van bekapcsolva, amíg nyomja a gombot.



1095 Budapest, Mester utca 34.  
Tel.: \*218-5542, 215-9771, 215-7550,  
216-7017, 216-7018 Fax: 218-5542  
Mobil: 30 940-1970, 20 949-2688

1141 Budapest, Fogarasi út 77.  
Tel.: \*220-7940, 220-7814, 220-7959,  
220-8881, 364-3428 Fax: 220-7940  
Mobil: 30 531-5454, 30 939-9989

E-mail: [delton@delton.hu](mailto:delton@delton.hu) Web: [www.delton.hu](http://www.delton.hu)

**[www.kaputnyitunk.hu](http://www.kaputnyitunk.hu)**